

RAPORTTI | REPORT

**Lahden Seutu – Lahti Region Oy:n
hiilijalanjälki 2022-2023**

Carbon Footprint 2022-2023

of the Company Lahden Seutu – Lahti Region Ltd.



**SUSTAINABLE
TRAVEL
FINLAND™**

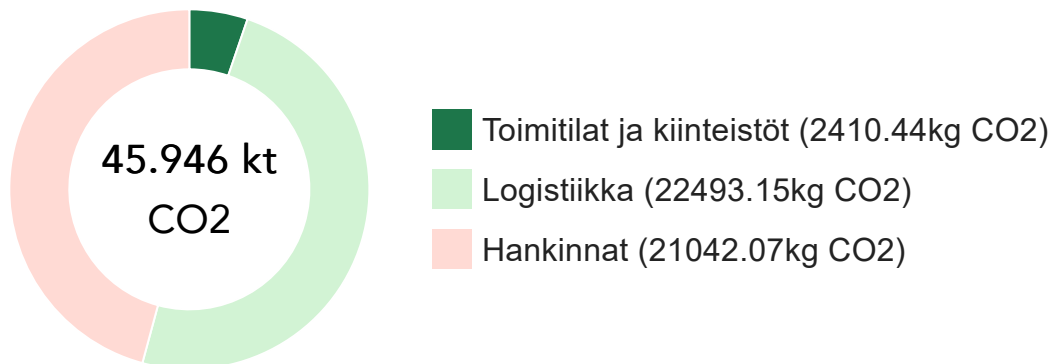
Visit
Lahti
Lakeland Finland

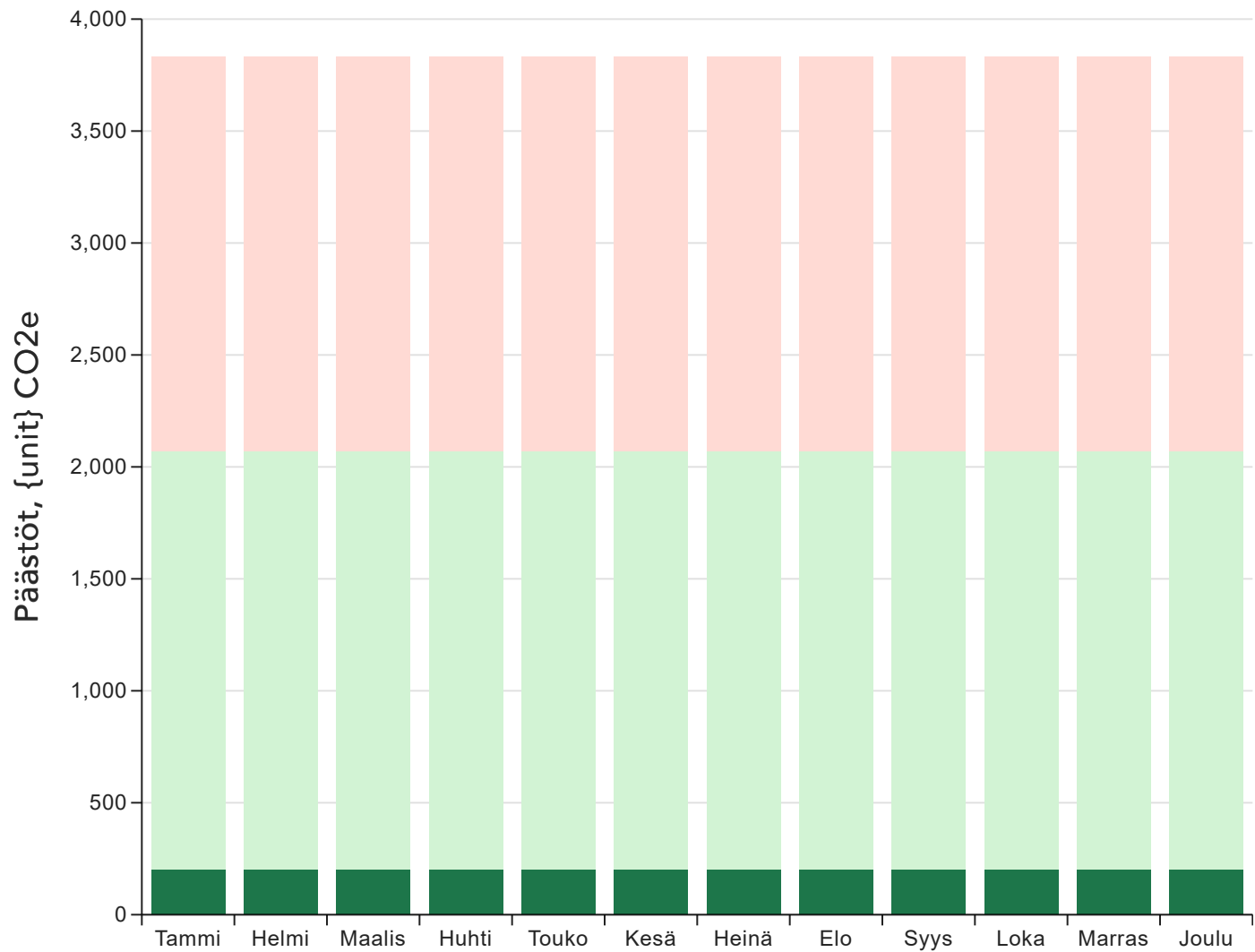
Vuodet 2023, 2022

Hiilijalanjäljen yhteenveto (kg CO2e)	2023	2022
▼ Toimitilat ja kiinteistöt	2410.44	2463.54
▼ Logistiikka	22493.15	34639.52
▼ Hankinnat	21042.07	15389.91
Yhteensä, kg CO2e	45945.66	52492.97
GHG-protokollan sovellusalat (kg CO2e)	2023	2022
SCOPE 2 (epäsuorat energiankulutuksen päästöt)	1048.1	1079.85
SCOPE 3 (muut epäsuorat päästöt arvoketjusta)	44897.56	51413.12
Yhteensä, kg CO2e	45945.66	52492.97
Hiilijalanjälki toiminnoittain (kg CO2e)	2023	2022
DMC/incoming-toimisto	45945.66	52492.97
Yhteensä, kg CO2e	45945.66	52492.97

Vuosi 2023

Päästöt kategorian mukaan



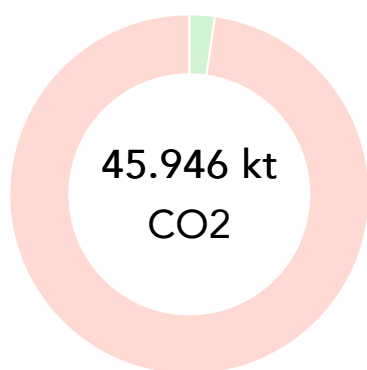


Päästöt scopen mukaan

SCOPE 1 (suorat energiankuluksen päästöt)

SCOPE 2 (epäsuorat energiankulutuksen päästöt)

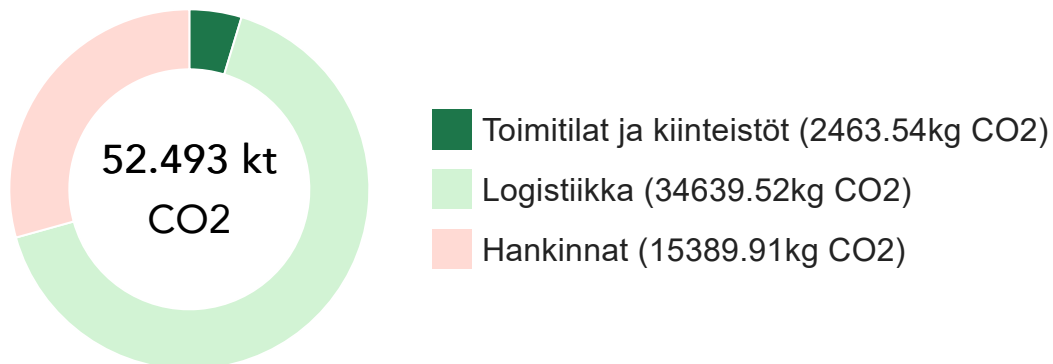
SCOPE 3 (muut epäsuorat päästöt arvoketjusta)

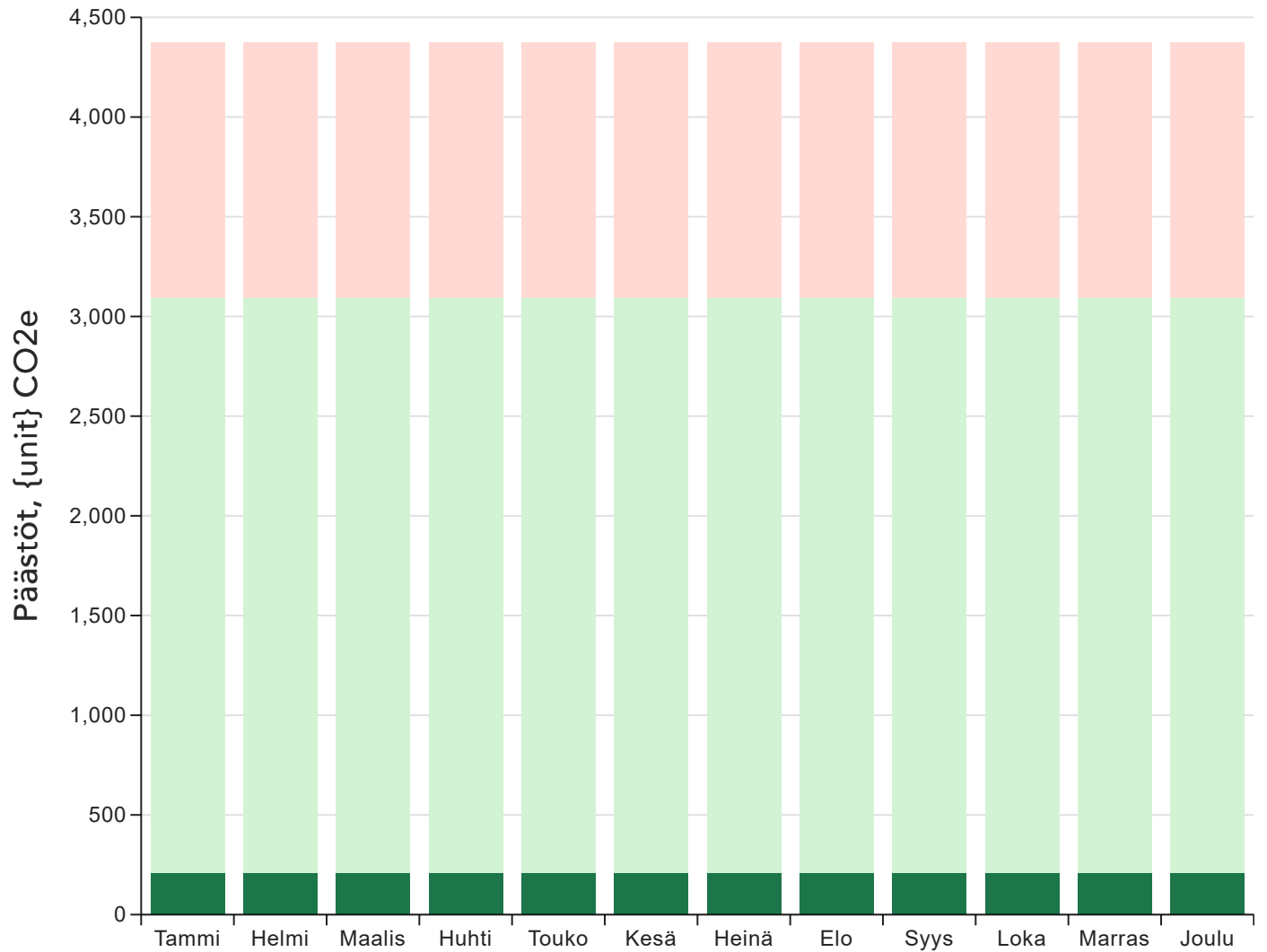


- SCOPE 1 (0kg CO2)
- SCOPE 2 (1048.1kg CO2)
- SCOPE 3 (44897.56kg CO2)

Vuosi 2022

Päästöt kategorian mukaan



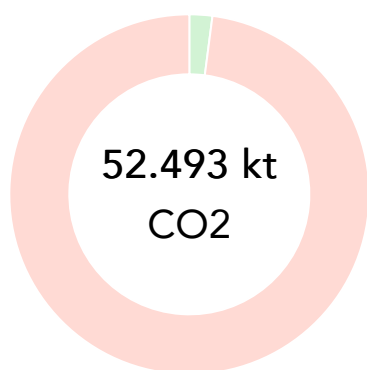


Päästöt scopen mukaan

SCOPE 1 (suorat energiankuluksen päästöt)

SCOPE 2 (epäsuorat energiankulutuksen päästöt)

SCOPE 3 (muut epäsuorat päästöt arvoketjusta)



- SCOPE 1 (0kg CO2)
- SCOPE 2 (1079.85kg CO2)
- SCOPE 3 (51413.12kg CO2)